


REINIGINGS- DESINFECTIEMIDDEL
MEDISCH HULPMIDDEL
KLASSE IIB



UMONIUM³⁸

NEUTRALIS SPRAY



✓ FORMULE ZONDER

- CMR-COMPONENT**
- HORMOONONTREGELAAR

“ Het meest waardevolle beschermen ”

FLASH DESINFECTIE
VANAF 30 SEC.



UMONIUM³⁸ NEUTRALIS SPRAY is een referentiereinigings- en desinfectiemiddel voor sectoren met hoog risico en gevoelige omgevingen (neonatologie (rea-neonatologie), kraamafdeling IVF/MBV, algemene gynaecologie, verloskunde, ...). Gebruiksklaar, als medisch hulpmiddel geclassificeerd product, dat aan de hoogste normen voldoet voor doeltreffendheid tegen alle pathogenen, en tegelijk voldoet aan reproductie- en embryotoxiciteitstests. Dit volledig geurloze en veilige product kan worden gebruikt voor de reiniging en desinfectie van alle oppervlakken, uitrusting en de meest gevoelige invasieve en niet-invasieve medische hulpmiddelen. Het pistool met dubbele werking spuit een schuim voor de reiniging of verstuift een fijne straal voor een optimale desinfectie.



** Carcinogeen, mutageen of reprotoxisch



UMONIUM³⁸ NEUTRALIS SPRAY

500 ml komt overeen met 500 verstuivingen en is voldoende voor de behandeling van een oppervlak van 100 m².



✓ FORMULE ZONDER
→ CMR-COMPONENT**
→ HORMOONONTREGELAAR



INDICATIES

Kleur- en geurloos. Reiniging en desinfectie van invasieve medische hulpmiddelen vóór sterilisatie. Reiniging en desinfectie van niet-invasieve medische hulpmiddelen en oppervlakken van niet-invasieve medische instrumenten. Vervoer van vervuilde instrumenten.

SAMENSTELLING

N-benzyl-N-dodecyl-N, N-dimethyl-ammonium chloride/N-benzyl-N, N-dimethyl-N-tetradecyl-ammonium chloride. 3,3g/l.

NORMatieve STANDAARDEN

- In overeenstemming met DE 93/42/EEG betreffende medische hulpmiddelen (bijlage II, excl. §4)
- Kwaliteit en traceerbaarheid gegarandeerd door ISO 9001:2015 en ISO 13485:2016.
- MEA-validatie (Mouse Embryo Assay)
- HSSA-Validatie (Human Sperm Survival Assay)
- CE-markering 1639

GEbruIKSAANWIJZING

Vervoer: De spray in de positie "schuim" zetten en de hulpmiddelen met schuim bedekken. Afdekken om verdamping te beperken.
Reiniging/Pre-desinfectie De spray in de positie "schuim" zetten. Verstuiven en de hulpmiddelen borstelen om vuil te verwijderen. Grondig spoelen met water* of met een met water* bevochtigd doekje voor oppervlakken.
Desinfectie: De spray op de "fijne" positie zetten. Verstuiven op schone hulpmiddelen. Minimale contacttijd van 5 minuten respecteren. Voor invasieve medische hulpmiddelen: Spoelen met water*. Voor oppervlakken van niet-invasieve medische hulpmiddelen: Laten drogen of spoelen met water* (of met een met water* bevochtigd doekje) indien nodig.

EIGENSCHAPPEN

- Medisch hulpmiddel Klasse IIb
- Reinigings- en desinfectiemiddel met een breed werkingsspectrum
- Niet toxisch, geen gevaarlijke dampen
- LD₅₀ (rat): > 5840 mg/kg
- Niet corrosief: pH-neutraal
- Gebruiksklaar product, irriteert de huid niet (geen transdermale toxiciteit)
- Zonder aldehyde, peroxyde, biguanide of andere carcinogene, mutagene of reprotoxische stoffen
- Stolt niet
- Niet ontvlambaar
- Bactericide (inclusief MRSA en andere aan antibiotica resistente stammen), fungicide, mycobactericide en virucide (inclusief huumaan coronavirus)
- 100% compatibel met optische vezel, rubber, polycarbonaat, acrylstoffen, glas, Pyrex, PU, PVC, HDPE, PET, neopreen, latex, silicone, verven, roestvrij staal 410
- Doeltreffend, snel en krachtig (lost bloed op)
- Doeltreffend in aanwezigheid van organische materialen
- Actief vanaf 30 seconden
- Residuele werking op niet-gespoelde oppervlakken (bacteriostatische film)
- Zonder residu na spoeling
- Stabiliteit: 36 maanden na productiedatum
- Product zonder kleur- en geurstoffen
- Volledig onschadelijk voor embryo-omgevingen
- Er worden geen vliegende organische verbindingen (VOS) uitgestoten.



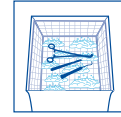
ARTIKELNR.	BENAMING	DOOS
PF 12608	Sprayflacon 500 ml	30 x 500 ml
EMB 0099	100 tissues UMONIUM ³⁸ Wipes	12 stuks

GEBRUIKSPROCEDURE

STAP 1 : VERVOER



De spray in de positie "schuim" zetten

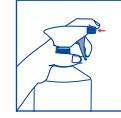


De hulpmiddelen bedekken met schuim



Afdekken om verdamping te beperken

STAP 2 : REINIGING/PRE-DESINFECTIE



De spray in de positie "schuim" zetten en verstuiven

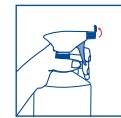


De hulpmiddelen borstelen om alle vuil te verwijderen

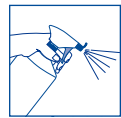


Grondig spoelen met water* of met een met water* bevochtigd doekje voor oppervlakken

STAP 3 : DESINFECTIE



De spray op de "fijne" positie zetten



Verstuiven



Minimale contacttijd van 5 minuten respecteren



OF



Voor invasieve medische hulpmiddelen: Spoelen met water* **OF** Voor oppervlakken van niet-invasieve medische hulpmiddelen: Laten drogen of spoelen met water* (of met een met water* bevochtigd doekje) indien nodig

TECHNISCHE GEGEVENS

Normen	Doelorganismen	Contacttijd (min.)		
		Propere toestand	Vuile toestand	
EN 13727	BACTERIËN <i>S. aureus, E. hirae, P. aeruginosa</i>	30 sec.	1	
		30 sec.	-	
			10	15
				-
EN 16615	<i>S. aureus, E. hirae, P. aeruginosa</i>	1	1	
EN 14561	<i>S. aureus, E. hirae, P. aeruginosa</i>	-	30	
EN 13624	SCHIMMELS <i>C. albicans</i>	5	10	
EN 13697		<i>Candida auris</i>	5	-
EN 16615		<i>C. albicans</i>	1	-
EN 14562		<i>C. Auris</i>	30 sec.	30 sec.
		<i>C. albicans, A. niger</i>	10	10
EN 14476	VIRUSSEN Norovirus, Adenovirus, Poliovirus	10	10	
EN 16777		Human coronavirus, Vaccinia virus	5	-
		Vaccinia virus	-	30
EN 17111		Vaccinia virus	60	-
EN 14348	MYCOBACT. <i>M. avium, M. terrae</i>	10	10	
EN 14563		<i>M. avium, M. terrae</i>	10	10

* Kraanwater op kamertemperatuur

** Carcinogeen, mutageen of reprotoxisch